

UPINION

Conversation 2: Gouvernance à Macina

Table des matières

Table des matières	2
Intro	3
Depuis sept ans, le Mali fait face à une dégradation graduelle de la situation de paix. Les hostilités entre les groupes rebelles du nord et l'État malien se sont soldées par la signature d'un accord pour la paix qui traîne à être mise en œuvre.	3
Pourquoi avons-nous cette conversation	4
Sujet de conversation	4
Objectif de la conversation	4
V4TAcademie Conversation 2	5
Message d'Introduction	5
Les questions d'identification ne seront ajoutées que pour les nouveaux répondants	14

Intro

Depuis sept ans, le Mali fait face à une dégradation graduelle de la situation de paix. Les hostilités entre les groupes rebelles du nord et l'État malien se sont soldées par la signature d'un accord pour la paix qui traîne à être mise en œuvre.

Le centre du pays est devenu l'épicentre des violences entre différents groupes socio-professionnels. Les oppositions entre groupes sociaux sont souvent manipulées et aggravées au point qu'elles sont devenues le cœur de la misère que les jeunes vivent tous les jours. Cette jeunesse nombreuse, près de 70 pour cent de la population, qui vit les crises multiples (conflit, chômage, analphabétisme, pauvreté) est peu impliquée dans la gestion des affaires locales et le processus de réconciliation. Leurs talents sont sous-estimés et peu exploités ; ce qui amène les jeunes des zones de conflit violent à la radicalisation.

La jeunesse exprime de plus en plus son mécontentement dans la rue et sur les réseaux sociaux. Elle exige plus d'espace pour elle dans la société et dans la prise de décisions sur les affaires publiques locales. L'ambition de Voice4Thought Académie (V4TA) est d'assurer que les jeunes (18-40 ans) fassent eux-mêmes des analyses sur leur situation actuelle, en relation avec le conflit, le chômage, les problèmes de société, et qu'ils s'expriment davantage en public afin de fournir leurs opinions dans le processus de paix.

La Voice4Thought Académie (V4TA) est un projet pour et par la jeunesse. Le projet renforce la jeunesse par l'art et le savoir. Elle se sert des espaces virtuels, des TICs et des canaux de communication traditionnels pour atteindre son but et avoir une grande influence.

Le but final est d'arriver à avoir une jeunesse citoyenne qui se rassemble en réseaux pour s'exprimer, sur la base d'un bagage de connaissances et d'opinions en vue de jouer son rôle dans les processus de paix et de rétablir une société saine au Mali et dans la sous-région. Dans cette académie, nous voulons surtout inclure la jeunesse oubliée et marginalisée. La méthodologie principale de l'académie est la formation et l'accompagnement des jeunes dans l'action. C'est-à-dire l'apprentissage par l'action, en prenant en compte les contextes (culturels, sociaux et politiques) dans lesquels les jeunes vivent.

Pourquoi avons-nous cette conversation?

Sujet de conversation

La gouvernance Locale comme sujet a été choisie par les formateurs de quatre sites d'interventions (Cercle de Bankass, Région de Bougouni, Cercle de Douentza, Cercle de Macina) lors de leurs ateliers à Bamako. Après une compréhension approfondie de la manière dont les sujets de recherche sont sélectionnés? ils se sont réunis en groupes de deux où chaque groupe présente le sujet qui devrait être enquêtée pour la prochaine conversation. Plus tard, tous les groupes se sont présentés leurs idées et ensemble ont décidé d'utiliser la gouvernance locale.

Objectif de la conversation

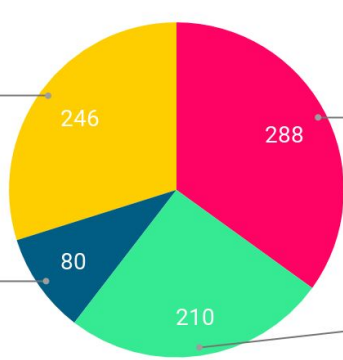
En utilisant la technologie d'Upinion la jeunesse malienne seront capable de mener des recherches quantitatives via WhatsApp et Facebook Messenger. Cette conversation révélera ce que les jeunes pensent de la gouvernance locale et préparera également rapports avec des suggestions / recommandations basées sur les résultats des données de cette conversation. Voice4Thought conviennent que la jeunesse malienne, et sahélienne en général, doit être au cœur des programmes de soutien au retour vers la paix.

V4TAcademie Conversation 2

Message d'Introduction

[Modèle: message d'intro]	
Status	Accepté
Message	<p>Bonjour!</p> <p>Nous sommes V4T–Académie Mali, une plateforme de jeunes qui évolue dans le domaine de savoirs et l'art.</p> <p>L'art est cool! Ouais? regardez cette vidéo? n'est-ce pas agréable d'en avoir plus? Je suppose que vous aimeriez avoir de nombreuses vidéos basées sur les réalités de votre localité?</p>
Bouton de réponse	<ul style="list-style-type: none"><input type="checkbox"/> Oui<input type="checkbox"/> Non
Message:	<ul style="list-style-type: none"><input type="checkbox"/> Si Oui, passez à l'étape suivante<input type="checkbox"/> Si Non, Merci! Si vous connaissez quelqu'un qui pourrait être intéressé par l'art, veuillez partager ce lien: https://bit.ly/3b4Zriq
Commentaire (optionnel)	

Question 1 : V4T-Académie Conversation 2

Status	Accepté															
Question	<p>Merci! Pour créer beaucoup des vidéos artistiques (Poèmes / Slams / Rap) et articles positifs sur ce qui se passe dans votre localité). Nous aimerions avoir une conversation avec vous sur la gouvernance locale de votre localité ?</p> <p>Vous êtes de quelle localité ?</p>															
Bouton de réponse	<ul style="list-style-type: none"><input type="checkbox"/> Bankass<input type="checkbox"/> Bougouni<input type="checkbox"/> Douentza<input type="checkbox"/> Macina<input type="checkbox"/> Autre															
Message	<ul style="list-style-type: none"><input type="checkbox"/> Si , Bankass, Bougouni, Douentza et Macina, Pourrait s'il vous plaît préciser votre village<input type="checkbox"/> Si, Autre merci beaucoup d'avoir répondu à ces questions. Nous apprécions vraiment! Comme nous nous concentrons sur les jeunes des localités indiquées, nous n'avons plus de questions pour vous. Connaissez-vous quelqu'un de ces localités ? Partagez ce lien: https://bit.ly/3b4Zriq															
Resultats	<p>Localité</p>  <table border="1"><thead><tr><th>Localité</th><th>Nombre de réponses</th><th>Pourcentage</th></tr></thead><tbody><tr><td>Cercle de Bankass</td><td>288</td><td>35.0%</td></tr><tr><td>Région de Bougouni</td><td>210</td><td>25.5%</td></tr><tr><td>Cercle de Macina</td><td>246</td><td>29.9%</td></tr><tr><td>Cercle de Douentza</td><td>80</td><td>9.7%</td></tr></tbody></table>	Localité	Nombre de réponses	Pourcentage	Cercle de Bankass	288	35.0%	Région de Bougouni	210	25.5%	Cercle de Macina	246	29.9%	Cercle de Douentza	80	9.7%
Localité	Nombre de réponses	Pourcentage														
Cercle de Bankass	288	35.0%														
Région de Bougouni	210	25.5%														
Cercle de Macina	246	29.9%														
Cercle de Douentza	80	9.7%														

Question 2 : V4T-Académie Conversation 2

Status	Accepté												
Question	Et c'est parti! Que pensez-vous de la gouvernance locale dans votre localité ?												
Bouton de réponse	<input type="checkbox"/> Bonne <input type="checkbox"/> Passable <input type="checkbox"/> Mauvaise												
Questions supplémentaires	Si, Bonne , Passable , Mauvaise Saviez-vous que de nombreuses informations sont disponibles sur la gouvernance? Par exemple : Qu'est-ce que la gouvernance?, Pourquoi la gouvernance? comment ça marche?etc.... Souhaitez-vous lire plus d'informations sur les différents types de gouvernance?												
Bouton de réponse	<input type="checkbox"/> Oui <input type="checkbox"/> Non												
Message	Si Oui, Vous trouverez les notions et concepts détaillés de la gouvernance sur ce site : https://www.piloter.org/gouvernance-entreprise/definition-gouvernance.htm Si Non, pourquoi n'êtes-vous pas intéressé? [Question ouverte]												
Resultats	<p>Macina - Etat de la gouvernance locale dans votre localité</p> <table border="1"><thead><tr><th>Catégorie</th><th>Nombre</th><th>Pourcentage</th></tr></thead><tbody><tr><td>Bonne</td><td>28</td><td>10.9%</td></tr><tr><td>Mauvaise</td><td>78</td><td>30.4%</td></tr><tr><td>Passable</td><td>151</td><td>58.8%</td></tr></tbody></table>	Catégorie	Nombre	Pourcentage	Bonne	28	10.9%	Mauvaise	78	30.4%	Passable	151	58.8%
Catégorie	Nombre	Pourcentage											
Bonne	28	10.9%											
Mauvaise	78	30.4%											
Passable	151	58.8%											

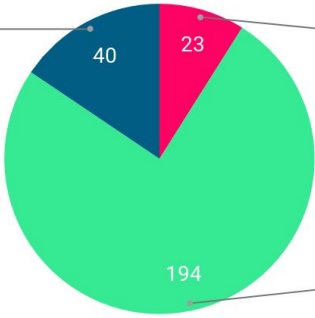
Question 3 : V4T-Académie Conversation 2

Status	Accepté																					
Question	Quelles sont les causes de la mauvaise gouvernance dans votre localité ?																					
Bouton de réponse	<input type="checkbox"/> Education et l'incivisme <input type="checkbox"/> Corruption <input type="checkbox"/> Injustice <input type="checkbox"/> Mauvaise gestion des services publics <input type="checkbox"/> L'ensemble de causes citées ci-dessus <input type="checkbox"/> Autres à préciser																					
Message																						
Résultats	<p>Macina - Les causes de la mauvaise gouvernance dans votre localité</p> <table border="1"><thead><tr><th>Cause</th><th>Nombre de votes</th><th>Pourcentage</th></tr></thead><tbody><tr><td>Autres à préciser</td><td>1</td><td>1.2%</td></tr><tr><td>Corruption</td><td>92</td><td>27.6%</td></tr><tr><td>Mauvaise gestion</td><td>88</td><td>26.4%</td></tr><tr><td>Education</td><td>75</td><td>22.5%</td></tr><tr><td>Injustice</td><td>42</td><td>12.6%</td></tr><tr><td>Incivisme</td><td>32</td><td>9.6%</td></tr></tbody></table>	Cause	Nombre de votes	Pourcentage	Autres à préciser	1	1.2%	Corruption	92	27.6%	Mauvaise gestion	88	26.4%	Education	75	22.5%	Injustice	42	12.6%	Incivisme	32	9.6%
Cause	Nombre de votes	Pourcentage																				
Autres à préciser	1	1.2%																				
Corruption	92	27.6%																				
Mauvaise gestion	88	26.4%																				
Education	75	22.5%																				
Injustice	42	12.6%																				
Incivisme	32	9.6%																				

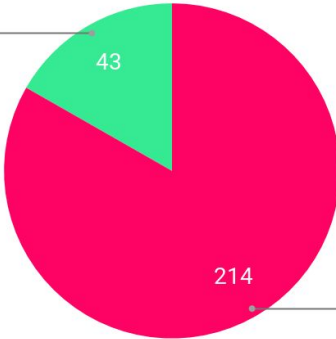
Question 4 : V4T-Académie Conversation 2

Status	Accepté												
Question	Merci d'indiquer les causes, et puis Quelles sont les conséquences de la mauvaise gouvernance dans votre localité ?												
Bouton de réponse	<input type="checkbox"/> Insécurité <input type="checkbox"/> Chômage <input type="checkbox"/> Autres à préciser												
Message													
Résultats	<p>Macina - Les conséquences de la mauvaise gouvernance</p> <table border="1"><thead><tr><th>Catégorie</th><th>Nombre</th><th>Pourcentage</th></tr></thead><tbody><tr><td>Insécurité</td><td>136</td><td>51.3%</td></tr><tr><td>Chômage</td><td>114</td><td>43.0%</td></tr><tr><td>Autres à préciser</td><td>15</td><td>5.7%</td></tr></tbody></table>	Catégorie	Nombre	Pourcentage	Insécurité	136	51.3%	Chômage	114	43.0%	Autres à préciser	15	5.7%
Catégorie	Nombre	Pourcentage											
Insécurité	136	51.3%											
Chômage	114	43.0%											
Autres à préciser	15	5.7%											

Question 5 : V4T-Académie Conversation 2

Status	Accepté												
Question	Merci d'avoir donné votre perception sur les causes et les conséquences de la mauvaise gouvernance dans votre localités. Mais quel est le degré d'implication des jeunes dans la gouvernance locale dans votre localité ?												
Bouton de réponse	<input type="checkbox"/> Bien impliqué <input type="checkbox"/> Moins impliqué <input type="checkbox"/> Pas impliqué												
	Si Bien impliqué, Moins impliqué , Pas impliqué Certains Jeunes ont pris l'initiative , Vous trouverez sur ce lien « https://ajcadmali.org/ » des exemples d'initiatives d'implication des jeunes dans la gouvernance au Mali.												
Message													
Résultats	<p>Macina - Degré d'implication des jeunes dans la gouvernance locale</p>  <table border="1"><thead><tr><th>Degré d'implication</th><th>Nombre de jeunes</th><th>Pourcentage</th></tr></thead><tbody><tr><td>Bien impliqué</td><td>23</td><td>8.9%</td></tr><tr><td>Moins impliqué</td><td>194</td><td>75.5%</td></tr><tr><td>Pas impliqué</td><td>40</td><td>15.6%</td></tr></tbody></table>	Degré d'implication	Nombre de jeunes	Pourcentage	Bien impliqué	23	8.9%	Moins impliqué	194	75.5%	Pas impliqué	40	15.6%
Degré d'implication	Nombre de jeunes	Pourcentage											
Bien impliqué	23	8.9%											
Moins impliqué	194	75.5%											
Pas impliqué	40	15.6%											

Question 6 : V4T-Académie Conversation 2

Status	Accepté									
Question	Que pensez de l'avenir dans votre localité du point de vue paix-sécurité et développement quand on se réfère à la gouvernance actuelle de votre localité?									
Bouton de réponse	<input type="checkbox"/> Optimiste <input type="checkbox"/> Pessimiste									
Message										
Résultats	<p>Macina - L'avenir du point de vue paix-sécurité et développement</p>  <p>A pie chart titled 'Macina - L'avenir du point de vue paix-sécurité et développement' displays the distribution of responses. The chart is divided into two segments: a large red segment representing 'Optimiste' at 83.3% (214 responses) and a smaller green segment representing 'Pessimiste' at 16.7% (43 responses). Lines connect the labels and percentages to their respective slices.</p> <table border="1"><thead><tr><th>Catégorie</th><th>Nombre de réponses</th><th>Pourcentage</th></tr></thead><tbody><tr><td>Optimiste</td><td>214</td><td>83.3%</td></tr><tr><td>Pessimiste</td><td>43</td><td>16.7%</td></tr></tbody></table>	Catégorie	Nombre de réponses	Pourcentage	Optimiste	214	83.3%	Pessimiste	43	16.7%
Catégorie	Nombre de réponses	Pourcentage								
Optimiste	214	83.3%								
Pessimiste	43	16.7%								

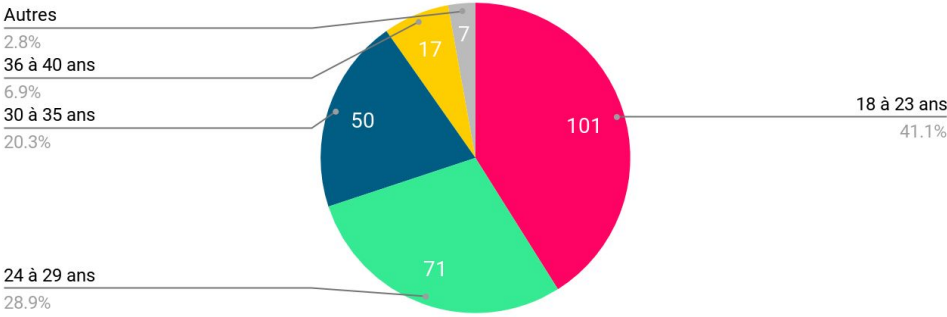
Question 7 : V4T-Académie Conversation 2

Status	Accepté															
Question	Parlons des solutions; Quelles peuvent être les pistes de solution pour mettre fin à la mauvaise gouvernance?															
Bouton de réponse	<input type="checkbox"/> Justice <input type="checkbox"/> Transparence dans la gestion des affaires locales <input type="checkbox"/> Création d'emploi pour les jeunes <input type="checkbox"/> Autres à préciser															
Résultats	<p>Macina - Les pistes de solution</p> <table border="1"> <caption>Data for Macina - Les pistes de solution</caption> <thead> <tr> <th>Piste de solution</th> <th>Nombre de votes</th> <th>Pourcentage</th> </tr> </thead> <tbody> <tr> <td>Justice</td> <td>137</td> <td>42.7%</td> </tr> <tr> <td>Création d'emploi</td> <td>128</td> <td>39.9%</td> </tr> <tr> <td>Transparence</td> <td>52</td> <td>16.2%</td> </tr> <tr> <td>Autres à préciser</td> <td>3</td> <td>1.2%</td> </tr> </tbody> </table>	Piste de solution	Nombre de votes	Pourcentage	Justice	137	42.7%	Création d'emploi	128	39.9%	Transparence	52	16.2%	Autres à préciser	3	1.2%
Piste de solution	Nombre de votes	Pourcentage														
Justice	137	42.7%														
Création d'emploi	128	39.9%														
Transparence	52	16.2%														
Autres à préciser	3	1.2%														
Message	<p>Pour Terminer , Nous vous remercions de nous avoir accordé ce temps de conversation qui nous a permis de penser ensemble le système de gouvernance de votre localité.</p> <p>Vous pouvez avoir plus d'information sur la jeunesse et leur rôle sur notre site "https://voice4thought.org/fr/voice4thought-academie-mali-v4ta/"</p>															
Extra Message	OK															

Question 8 : V4T-Académie Conversation 2

Status	Accepté									
Question	Nous pourrons vous revenir pour d'autres questions prochainement. Pouvons-nous vous contacter?									
Bouton de réponse	<input type="checkbox"/> Oui, je suis heureux de vous parler à nouveau <input type="checkbox"/> Non, je souhaite arrêter la conversation									
Message	Si Oui ou Non, Je vous remercie! nous n'avons pas d'autres questions! N'oubliez pas de partager ce lien avec vos amis : https://bit.ly/3b4Zriq Au revoir!!									
Résultats	<p>Macina - Pouvons-nous vous contacter encore une fois?</p> <table border="1"><thead><tr><th>Réponse</th><th>Nombre</th><th>Pourcentage</th></tr></thead><tbody><tr><td>Oui</td><td>256</td><td>99.6%</td></tr><tr><td>Non</td><td>1</td><td>0.4%</td></tr></tbody></table>	Réponse	Nombre	Pourcentage	Oui	256	99.6%	Non	1	0.4%
Réponse	Nombre	Pourcentage								
Oui	256	99.6%								
Non	1	0.4%								

Les questions d'identification ne seront ajoutées que pour les nouveaux répondants

Question 2.a : V4T Académie Conversation 2																			
Status	Accepté																		
Question	Très bien, notre programme se concentre sur les jeunes! avant de commencer, nous aimerions poser quelques questions d'identification! pourriez-vous nous indiquer votre âge?																		
Bouton de réponse	<input type="checkbox"/> 18 à 23 ans <input type="checkbox"/> 24 à 29 ans <input type="checkbox"/> 30 à 35 ans <input type="checkbox"/> 35 à 40 ans <input type="checkbox"/> Autres (A preciser)																		
Message	Si autre, vu que cette thématique porte sur les perceptions des jeunes de la tranche d'âge indiquée ci-dessus, nous vous remercions de l'intérêt que vous portez à notre plateforme V4T-Académie tout en vous invitant à partager ce lien (https://bit.ly/3b4Zriq) à vos contacts pour nous permettre d'avoir plus de répondants.																		
Résultats	<p>Macina - Age</p>  <table border="1"><thead><tr><th>Tranche d'âge</th><th>Nombre de répondants</th><th>Pourcentage</th></tr></thead><tbody><tr><td>18 à 23 ans</td><td>101</td><td>41.1%</td></tr><tr><td>24 à 29 ans</td><td>71</td><td>28.9%</td></tr><tr><td>30 à 35 ans</td><td>50</td><td>20.3%</td></tr><tr><td>35 à 40 ans</td><td>17</td><td>6.9%</td></tr><tr><td>Autres</td><td>7</td><td>2.8%</td></tr></tbody></table>	Tranche d'âge	Nombre de répondants	Pourcentage	18 à 23 ans	101	41.1%	24 à 29 ans	71	28.9%	30 à 35 ans	50	20.3%	35 à 40 ans	17	6.9%	Autres	7	2.8%
Tranche d'âge	Nombre de répondants	Pourcentage																	
18 à 23 ans	101	41.1%																	
24 à 29 ans	71	28.9%																	
30 à 35 ans	50	20.3%																	
35 à 40 ans	17	6.9%																	
Autres	7	2.8%																	

Question 2.b : V4T-Académie Conversation 2

Status	Accepté												
Question	Quel est votre genre?												
Bouton de réponse	<input type="checkbox"/> Féminin <input type="checkbox"/> Masculin <input type="checkbox"/> Autre												
Message													
Résultats	<p>Macina - Quel est votre genre?</p> <p>A pie chart titled 'Macina - Quel est votre genre?' displays the distribution of responses. The chart is divided into three segments: a large blue segment representing 'Masculin' with 183 responses (74.4%), a smaller red segment representing 'Féminin' with 62 responses (25.2%), and a very small green segment representing 'Autres' with 0.4% of the total. Lines connect the labels and percentages to their respective segments.</p> <table border="1"><thead><tr><th>Genre</th><th>Nombre de réponses</th><th>Pourcentage</th></tr></thead><tbody><tr><td>Masculin</td><td>183</td><td>74.4%</td></tr><tr><td>Féminin</td><td>62</td><td>25.2%</td></tr><tr><td>Autres</td><td>0.4</td><td>0.4%</td></tr></tbody></table>	Genre	Nombre de réponses	Pourcentage	Masculin	183	74.4%	Féminin	62	25.2%	Autres	0.4	0.4%
Genre	Nombre de réponses	Pourcentage											
Masculin	183	74.4%											
Féminin	62	25.2%											
Autres	0.4	0.4%											